


Jeřáby ABUS

Kouzlo flexibility

Otočné jeřáby ABUS jsou ideálním řešením pro obzvláště flexibilní uspořádání pracoviště téměř ve všech oblastech průmyslu. Neboť jako sloupové nebo nástěnné otočné jeřáby, s řetězovým nebo lanovým kladkostrojem, je lze zcela individuálně přizpůsobit daným požadavkům.



ITECO s.r.o. - Jana Babáka 2733/11 - 61200 Brno - tel.: +420 541 614 515 - prodej@iteco.cz

Odlehčení

práce

Břemena do 6,3 t přemístíte s otočnými jeřáby ABUS bez námahy a bezpečně. Díky dvěma rychlostem zdvihu vyřídíte práci hospodárně a ohleduplně. V závislosti na nosnosti lze realizovat vyložení až 10 m.

Různé

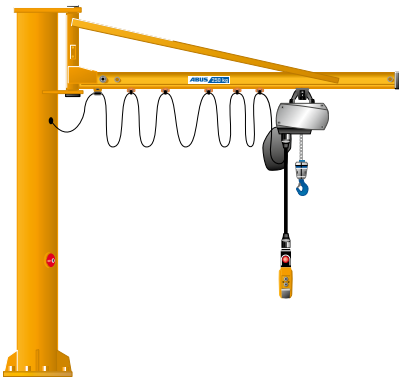
možnosti upevnění

Existuje několik různých variant montáže pro připevnění jeřábu na podlaže, na stěnách nebo na nosné konstrukci. Díky nim můžete otočné jeřáby ABUS dokonale integrovat v jakémkoli provozu.

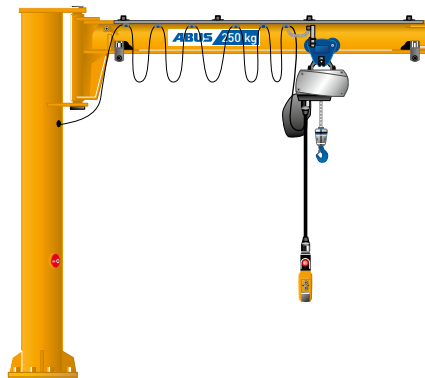
Snadný

pohyb

Doplňkové vybavení ještě více usnadní Vaše rozhodnutí pro větší flexibilitu na pracovišti. Elektrické pohony ulehčují práci, rádiové ovládání zase zaručuje větší volnost pohybu.




270° Sloupový otočný jeřáb LS




270° Sloupový otočný jeřáb LSX



∞ Sloupový otočný jeřáb VS



180° Nástěnný otočný jeřáb LW



180° Nástěnný otočný jeřáb LWX



180° Nástěnný otočný jeřáb VW

e-mail: prodej@iteco.cz
Tel: +420 541 614 502 – 3

Firma

Jméno

Ulice

PSČ/město

Tel./fax

Email

Zašlete mi prosím další informace o otočném jeřábu.

Kontaktujte mě prosím.